

Krautheim



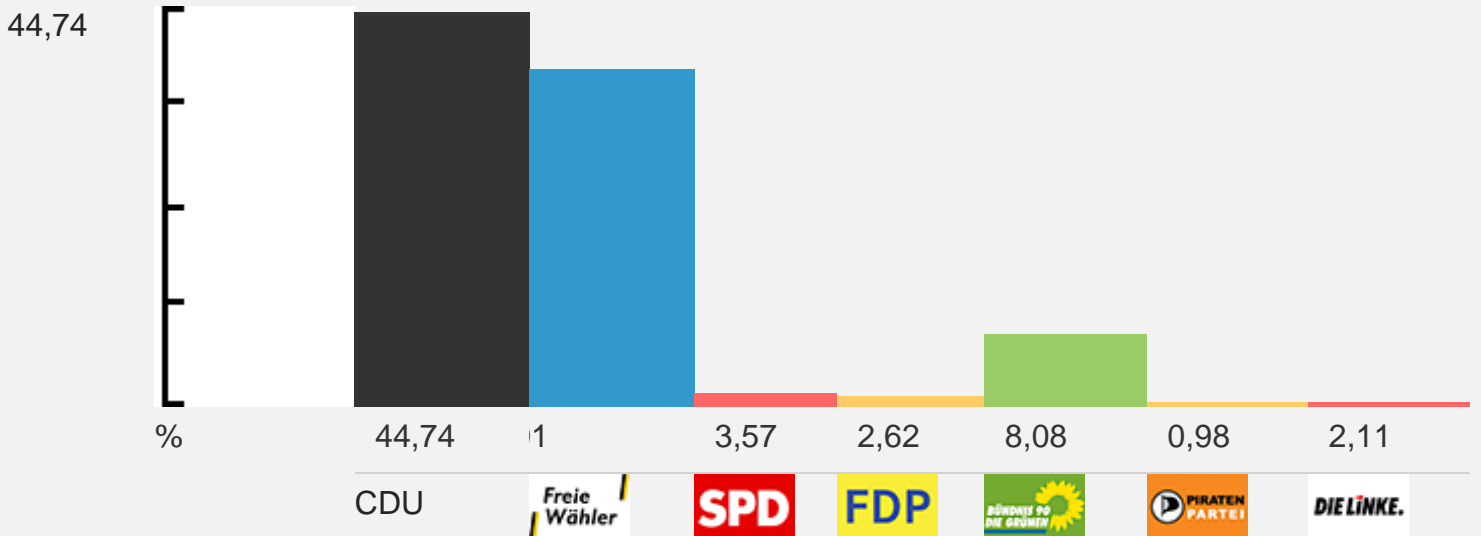
Vorläufiges Ergebnis Kreistagswahl 2014

Ergebnis nach Auswertung von 9
Wahlbezirken (von insgesamt 9)





Ergebnis der
Wahlvorschläge:



Prozent



	Wahlvorschlag	Wahl 2014 Stimmen	in %
CDU	Christlich Demokratische Union Deutschlands	4.204	44,74
	Freie Wählerversammlung Hohenlohekreis	3.562	37,91
	Sozialdemokratische Partei Deutschlands	335	3,57

	Freie Demokratische Partei	246	2,62
	BÜNDNIS 90/DIE GRÜNEN	759	8,08
	Piratenpartei Deutschland	92	0,98
	DIE LINKE	198	2,11

Ergebnisse der einzelnen Bewerber

CDU			
	Köhler, Andreas	2.462	
	Schmitt, Willi	796	
	Dr. Kern, Hermann	401	
	Börkel, Karlheinz	272	
	Bergdolt, Christiane	95	
	Beez, Walter	95	
	Graser, Margarete	83	
FWV			
	Dubowy, Thomas	3.137	
	Filz, Patrizia	269	
	Böhnel, Robert	99	
	Schäfer, Martin	57	
SPD			
	Smykalla, Heinz	168	
	Lanig, Alois	102	
	Brümmer,	65	

	Gabriel		
FDP			
	Haas, Albert	154	
	Abel, Valentin	67	
	Zeller, Karin	25	
GRÜNE			
	Weyrosta, Norman	395	
	Meixner, Hubert	125	
	Staub, Margit	76	
	Roloff, Ulrike	67	
	Bertsch- Gut, Renate	60	
	Veil, Martin	36	
PIRATEN			
	Siebig, Martin	92	
DIE LINKE			
	Peterhansl, Romano	90	
	Heller, Frank	69	
	Nothacker, Irmgard	23	
	Braunisch, Hans- Dieter	16	

Wahlstatistik

Wahlberechtigte:	3.731
Wähler:	2.063

Wahlbeteiligung (in %):	55,29
Ungültige Stimmzettel:	78
Gültige Stimmzettel:	1.985
Gültige Stimmen:	9.396

Weitere Informationen

Hinweis: Differenzen zu einer Gesamtsumme von 100 Prozent ergeben sich durch Rundungen.
Internetseite automatisch generiert durch WinWVIS Wahlverarbeitungs- und Informationssystem